



SVĚT
WEBDISPEČINKU
2/2024

OBSAH ČÍSLA

Upozornění na rychlostní kamery a jejich zobrazení	3
WD FLEET – Aktualizace na novou verzi	5
Změna výše % u nepeněžního příjmu za soukromé užití bezemisního osobního automobilu	6
Perfect Drive - Přidání volnoběhu	7
TIP – Automatický import	8
Školení klientů	9
Závěr	10



Redakce
Adresa redakce:
Princip a.s.
Hvězdova 1689/ 2a
140 00 Praha 4 – Nusle

Redakční email:
webdispecink.tlm@eurowag.com

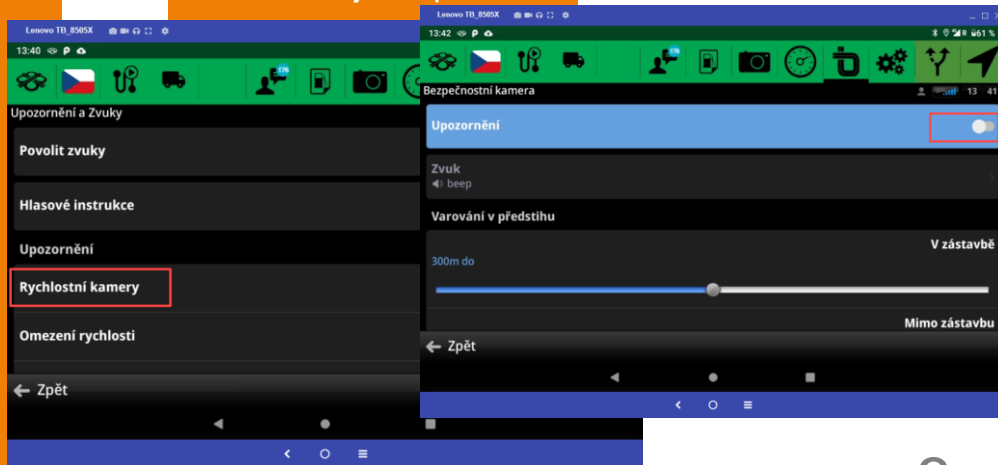
DŮLEŽITÉ OZNÁMENÍ - Upozornění na rychlostní kamery a jejich zobrazení

Již delší dobu (více než rok) se nesmí v Německu, Francii a Švýcarsku používat jakékoliv zařízení upozorňující na měření rychlosti či stacionární radary. Navigace Sygic, která je součástí naší dodávané aplikace WD Fleet, podporuje v rámci služby traffic upozornění na zobrazení stacionárních rychlostních kamer.

Při použití navigace Sygic ve výše uvedených státech tak může dojít v případě provedení silniční kontroly k udělení pokuty.

První případy jsme již u našich zákazníků zaznamenali. Přinášíme vám proto doporučení jak ve stávající verzi zrušit upozornění i zobrazení rychlostních kamer.

1. Vypnutí upozornění na Rychlostní kamery – nachází se v menu aplikace Sygic (řidič klikne na 3 čárky vpravo v dolní liště), dále Nastavení – Upozornění a zvuky – Rychlostní kamery – lze vypnout upozornění – kamery se ale stále zobrazují na mapě.



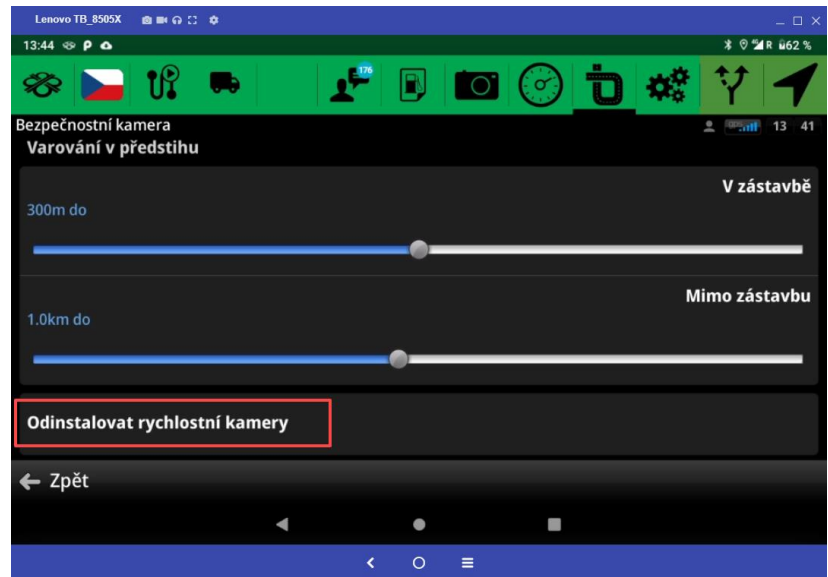
DŮLEŽITÉ OZNÁMENÍ - Upozornění na rychlostní kamery a jejich zobrazení

2. Odinstalování všech kamer – ve stejném místě Nastavení – Upozornění a zvuky – Rychlostní kamery je volba - Odinstalovat rychlostní kamery – tím dojde k trvalému odinstalování všech rychlostních kamer všech států.

Pokud by bylo potřeba znovu obnovit zobrazení kamer, je třeba provést obnovu všech dat aplikace, a to v Nastavení – Další nastavení – Vrátit původní hodnoty nastavení.

Doporučujeme pak zkontrolovat nastavení parametrů vozidla, případně další nastavení Sygic.

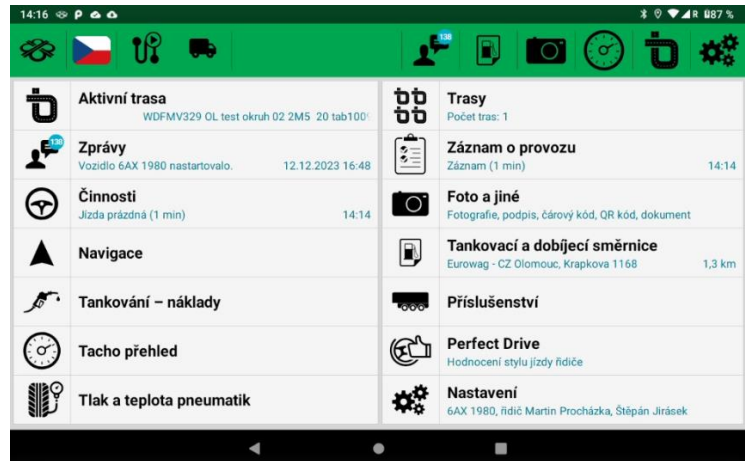
Ve spolupráci se Sygic pak pro vás připravujeme do nové verze úpravu, která umožní vypnutí nebo zapnutí rychlostních kamer přímo z aplikace WD Fleet.



WD FLEET – Aktualizace na novou verzi

Připomínám doporučení:
Vydali jsme novou verzi aplikace WD Fleet a žádáme vás tímto o provedení aktualizace na verzi 1.7.2

Pro aktualizaci aplikace není potřeba WIFI připojení, od verze 1.6.0 můžete aktualizovat na datech.



NOVINKA – Změna výše % u nepeněžního příjmu za soukromé užití bezemisního osobního automobilu

od 1.1.2024 v rámci konsolidačního balíčku došlo ke změnám výše procent z ceny vozidla za užití osobního automobilu.

Změny lze dohledat ve sbírce zákonů č. 349 / 2023 v § 6 odstavec 6.

Změna platí pouze pro firmy v ČR.

- elektromobily a vodíková vozidla 0,25%
- plugin-hybridy 0,5%
- ostatní vozidla 1%

Ve Webdispečinku se jedná o sloupec

„Přidanění automobilu (0,25/0,5/1%)“ a výpočet se počítá z pořizovací ceny s DPH.

Statistiky » Souhrny vozidla » Statistika vozidel:

1.1.2024 00:00 31.1.2024 23:59 všechny skupiny Zobrazit

Rozšířený filtr: RZ: 6AX 1980 Autopůjčovna: všechny Tovární značka: Model vozu: Divize: Středisko:

způsob výpočtu náhrada: Průměrná spotřeba: skutečná Průměrná cena PHM: skutečná

Vozidlo	Celkem	Služební	Soukromé	Doba jízdy	Počáteční stav PHM	Konečný stav PHM	Ostatní náklady	K úhradě řídicí	K úhradě řídicí - základ daně	K úhradě řídicí - DPH	K úhradě řídicí	Průměrná cena PHM	Soukromé km k úhradě řídicí	Náhrada za soukromé vozidlo / km	Náhrada celkem	Měna	Pořizovací cena	Pořizovací cena DPH	Pořizovací cena s DPH	Přidanění automobilu (0,25% / 0,5% / 1%)	
																				PHM	Typ PHM
6AX 1980	58	58	0	19:38:38			0,00	0,00		0,00	0,00	0,00	0,00	0,00	0,00	CZK	437322,70	116250,30	553573,00	1383,93	Elektřina
Celkem	58	58	0	19:38:38			0,00	0,00	0,00	0,00	0,00	0,00	0,00	0,00	0,00	CZK	437322,70	116250,30	553573,00	1383,93	

NOVINKA – Perfect Drive - Přidání volnoběhu

Do aplikace Perfect Drive byla přidána informace o volnoběhu.

Pro povolení volnoběhu delší než 2 minuty na vozidle je nutné si zapnout "Volnoběh delší než 2 minuty" v nastavení vozidle na záložce Styl jízdy.

Pro zobrazení sloupců je potřeba si jen zaškrtnout v nastavení sloupců.

AA 3100C - Obecné Pracovní doba Tvorba knihy jízdy Periferie Alarmy Teploty Optimalizace **Styl jízdy** Termíny

Styl jízdy

Druh vozidla ...

Maximální rychlost

Max. pracovní otáčky

Volnoběžné otáčky

Tolerovaná průměrná spotřeba [] litrů (nebo [] % spotřeby z TP)

Typ PHM

Konfigurovat

Perfect Drive / DriveCheck

Max. efektivní otáčky: 1440

Perfect Drive

Vyhodnocované parametry

- Doba konstantního akceleračního pedálu + tempomat
- Brzděná dráha s motorovou brzdou
- Doba jízdy bez spotřeby paliva + Ecoroll
- Doba jízdy v tahu při rychlosti > 85 km/h
- Přidělanost řídce
- Brzdění provozní brzdou z celkové ujeté vzdálenosti
- Počet aktivací brzdového pedálu
- Překročení otáček v tahu
- Volnoběh delší než 2 minuty**

Konfigurovat

DriveCheck

Druh vozidla ...

- Počet aktivací brzdového pedálu
- Překročení otáček v tahu
- Průměrné otáčky v tahu [rpm]
- % z celkové ujeté vzdálenosti při použití motorové brzdy
- % z celkové ujeté vzdálenosti při použití provozní brzdy
- Brzdění provozní brzdou z celkové ujeté vzdálenosti
- Volnoběh delší než 2 minuty
- Volnoběh celkem [%]
- km bez nákladu [%]
- km (<5t nákladu) [%]
- km (>5t nákladu) [%]
- Doba jízdy v tahu při rychlosti > 85 km/h [HH:mm:ss]
- Tovární značka

TIP – Automatický import

Importujte náklady zcela automaticky.

Aktivujte si balíček „Automatický import nákladů“ a mějte náklady na jednom místě bez starostí.

Důležité je založit tankovací karty do Webdispečinku (Nastavení/PHM/Tankovací karty).

Více informací se dočtete [zde](#).

Balíčky:

Automatický import nákladů



Automatický import plateb z tankovacích karet Slovnaft a OMV. Platební transakce z palivových karet se budou automaticky importovat do nákladů k jednotlivým vozidlům. Karty je potřeba mít zavedeny v evidenci Tankovacích karet. Dále je nutné udělit souhlas k poskytování dat Webdispečinku, který vyplníte v dalším kroku po aktivaci balíčku.

Automatický import podporuje následující dodavatele:



Udělit souhlas s předáváním dat:

Balíček je aktivní. Prosim kontaktujte dodavatele vašich tankovacích karet a udělte mu souhlas s předáváním dat do systému Webdispečink. Postupujte následovně:

Slovnaft:

Vyplňte formulář [souhlas slovnaft.docx](#) a zašlete jej na adresu kontaktne.centrum@slovnaft.sk

OMV:

Vyplňte formulář [souhlas omv.docx](#) a zašlete jej na adresu karty.zakaznickapodpora@omv.com

Deaktivovat

Zavřít

Školení klientů – Přihlaste se na školení zdarma

Startujeme další řady školení, kterých se můžete bezplatně zúčastnit. Termíny jsou vy-psány do března roku 2024.

V nabídce jsou základní nebo rozšířená školení na vybrané kapitoly WEBDISPEČINKU.

Bližší informace naleznete pod odkazem [„Školení zdarma“](#) na portálu WEBDISPEČINK.

Budeme se na Vás těšit.



The screenshot shows the website interface for Webdispečink, powered by EUROWAG. The top navigation bar includes links for 'O PRODUKTU', 'REFERENCE', 'PODPORA', 'KONTAKTY', and 'VYZKOUŠET'. The main header features the company logo and a navigation menu with items like 'O NÁS', 'CO JE TO WEBDISPEČINK', 'UNIKÁTNÍ VLASTNOSTI WEBDISPEČINKU', 'MOBILNÍ APLIKACE', 'JAK SI PORÁDIT SLUŽBU WEBDISPEČINK', 'OBOROVÁ ŘEŠENÍ', and 'REFERENCE'. The main content area is titled 'REGISTRACE' and features a section for 'ONLINE ŠKOLENÍ KLIENTŮ - PLÁNOVÁNÍ PŘEPRAV, APLIKACE WD FLEET A ELEKTRONICKÁ STAZKA 8/2023'. The training details are: 'Kdy: středa 30.8.2023 09:30 - 11:30' and 'Kde: online - pomocí nástroje Microsoft Teams'. A descriptive paragraph explains that the training is for clients who want to learn about transport planning and the Webdispečink mobile app. A red button at the bottom of the page says 'ŠKOLENÍ ZDARMA'.

ZÁVĚR

Věříme, že jste v článku tohoto čísla časopisu našli užitečné informace, které Vám ještě více usnadní práci s Vaším vozovým parkem.

Děkujeme za Vaši důvěru.

KONTAKTY

Poskytovatel systému

PRINCIP a.s.

Hvězdova 1689/ 2a

140 00 Praha 4 - Nusle

IČ 41690311 DIČ CZ41690311

Pracovní doba

Po - Pá 07:30 – 16:30

Technická podpora SW

Princip a.s. – provozovna Olomouc

Ladova 389/10

779 00 Olomouc

Phone: +420 233 555 111

Email:

webdispecink.tlm@eurowag.com

www.webdispecink.cz

